VIBAG®
SOLUCIONES DE LABORATORIO

www.v-tube.com
abm@abmedical.co.kr

V-TUBE™

NIVEL SUPERIOR DE DISPOSITIVOS MÉDICOS DE DIAGNÓSTICO

Nueva

Opción en el mercado
Ecuatoriano,
con fechas de caducidad ideales
para su laboratorio
sin descuidar la calidad.

AB MEDICAL

“NIVEL SUPERIOR DE DISPOSITIVOS MÉDICOS DE DIAGNÓSTICO”

Introducción de la Compañía

AB Medical, Inc. es una compañía líder en el campo de la industria de suministros médicos en Corea del Sur, especialmente con nuestro propio tubo de recolección de sangre; V-TUBE AB MEDICAL proporciona la excelente calidad del tubo de extracción de sangre: V-TUBE con nuestras propias tecnologías distintivas con precios competitivos en el mercado global: Sudeste de Asia, Asia Central, países europeos, África y América del Sur.

Hay tres factores principales que hacen que la calidad del tubo de extracción de sangre sea excelente.

El primer factor es la tecnología de reactivos de AB MEDICAL que ha demostrado clínicamente la misma función que BD Vacutainer y Greiner Vacuette en tres hospitales principales de Corea; St. Mary's hospital, St. Vincent's hospital y Severance hospital.

El segundo factor son sus instalaciones automáticas de alta tecnología con 6 patentes que proporcionan una calidad precisa con alta velocidad; dos trabajadores producen 12,000 tubos por hora.

El tercer factor es su confiable sistema de garantía de calidad con certificados ISO13485, BPM, CE, que demuestran la excelente calidad de nuestro producto.

Línea de Negocios	Dispositivos de diagnóstico médico In-Vitro
Principal Producto	Tubos de Recolección de Sangre

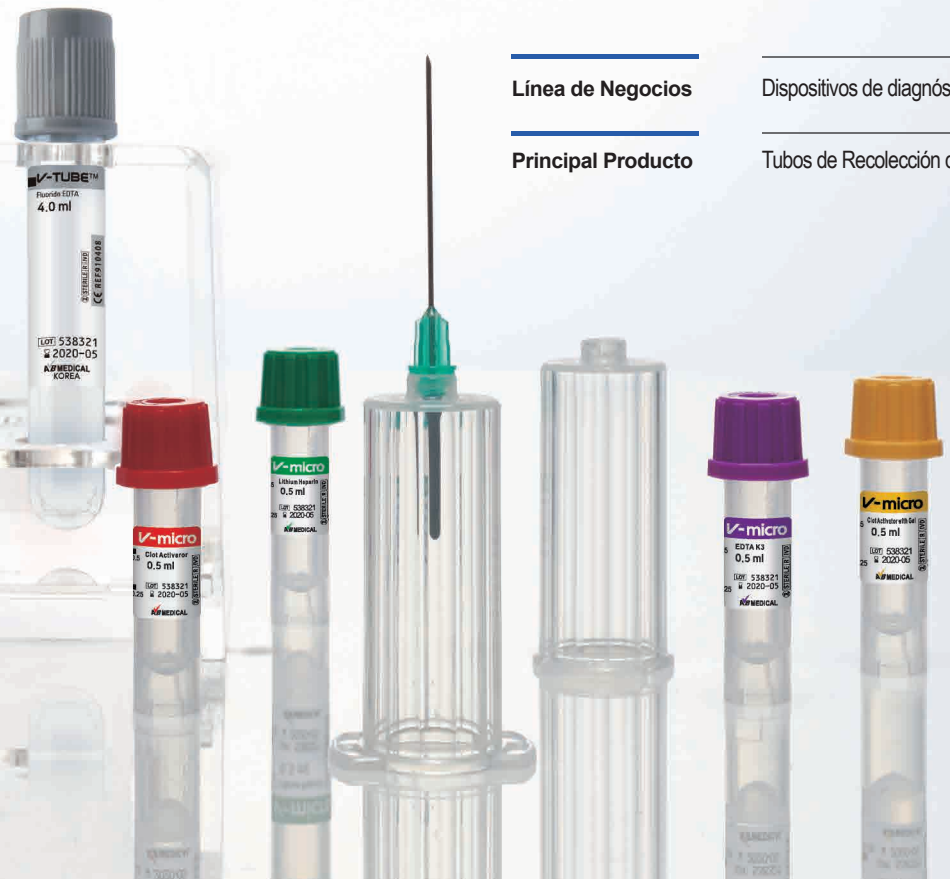

Historia

2018. 12	Premio al Monumento a la Exportación de tres millones de dólares
2017. 03	Se mudó a una nueva fábrica / Mayor capacidad a 10 millones de tubos por mes.
2016. 12	Galardonado con el Premio Monumento a la Exportación de un millón de dólares
2015. 04	Obtiene la marca EPC (Certificado de excelente rendimiento) por parte del gobierno.
09	Obtiene Certificado de Designación de Excelente Producto por el Gobierno
2014. 01	Miembro de la Asociación de Comercio Internacional de Corea
05	Aprobación de BPM por KFDA / Mayor capacidad a 8 millones de tubos por mes.
2013. 08	Certificado ISO13485 y CE / DOC Contrato con los servicios de sangre de la Cruz Roja Coreana para el suministro anual
2012. 03	Se establece AB Medical Co., Ltd Contrato con la Universidad Nacional de Chonnam BIO-IT Centro de transferencia de tecnología.
05	Aprobación de fabricación por KFDA
12	Prueba clínica certificada por el Hospital Hwasun de la Universidad Nacional de Chonnam

Certificado

ISO13485 Certificate



CE Declaration of Conformity

Excellent Product

Certificate of EPC



GMP

Patent for Cork of blood collection tube

V-TUBE Line up

Aplicación	Tapa Color	Nº de Referencia	Medida /Tubo	Volumen	Aditivo	Cartón
No Aditivo	Blanco	100900	16 x 100	9.0㎖	Sin Aditivo	100 x 12
		120600	13 x 100	6.0㎖	Sin Aditivo	100 x 12
		110400	13 x 75	4.0㎖	Sin Aditivo	100 x 12
Clot Activador	Rojo	300901	16 x 100	9.0㎖	Clot Activador	100 x 12
		320601	13 x 100	6.0㎖	Clot Activador	100 x 12
		310401	13 x 75	4.0㎖	Clot Activador	100 x 12
Clot Activador con Gel	Amarillo	301802	16 x 100	8.0㎖	Barrera de Gel + Clot Activador	100 x 12
		321502	13 x 100	5.0㎖	Barrera de Gel + Clot Activador	100 x 12
		311352	13 x 75	3.5㎖	Barrera de Gel + Clot Activador	100 x 12
Heparina de Litio	Verde	700905	16 x 100	9.0㎖	Heparina de Litio 165 IU	100 x 12
		720605	13 x 100	6.0㎖	Heparina de Litio 110 IU	100 x 12
		710405	13 x 75	4.0㎖	Heparina de Litio 75 IU	100 x 12
Heparina de Litio con Gel	Verde Claro	701806	16 x 100	8.0㎖	Barrera de Gel +Heparina de Litio 165 IU	100 x 12
		721506	13 x 100	5.0㎖	Barrera de Gel +Heparina de Litio 110 IU	100 x 12
		711356	13 x 75	3.5㎖	Barrera de Gel +Heparina de Litio 75 IU	100 x 12
Heparina de Sodio	Café	80090A	16 x 100	9.0㎖	Heparina de Sodio 165 IU	100 x 12
		82060A	13 x 100	6.0㎖	Heparina de Sodio 110 IU	100 x 12
		81040A	13 x 75	4.0㎖	Heparina de Sodio 75 IU	100 x 12
EDTA K2	Lavanda	500903	16 x 100	9.0㎖	EDTA K2 15.3 mg	100 x 12
		520603	13 x 100	6.0㎖	EDTA K2 10.2mg	100 x 12
		510403	13 x 75	4.0㎖	EDTA K2 6.8 mg	100 x 12
		510303	13 x 75	3.0㎖	EDTA K2 5.1 mg	100 x 12
EDTA K3	Lavanda	400903	16 x 100	9.0㎖	EDTA K3 15.3 mg	100 x 12
		420603	13 x 100	6.0㎖	EDTA K3 10.2mg	100 x 12
		410403	13 x 75	4.0㎖	EDTA K3 6.8 mg	100 x 12
		410303	13 x 75	3.0㎖	EDTA K3 5.1 mg	100 x 12
EDTA K3 con Gel	Lavanda Claro	421504	13 x 100	5.0㎖	Barrera de Gel + EDTA K3 10.2 mg	100 x 12
		411354	13 x 75	3.5㎖	Barrera de Gel + EDTA K3 6.8 mg	100 x 12
Citrato Trisódico 9:1	Celeste	630277	13 x 75	2.7㎖	0.109mol/L Citrato Trisódico 300 ㎕ (9NC)	100 x 12
		630187	13 x 75	1.8㎖	0.109mol/L Citrato Trisódico 200 ㎕ (9NC)	100 x 12
Citrato Trisódico 4:1	Negro	A10169	13 x 75	1.6㎖	0.129mol/L Citrato Trisódico 400 ㎕ (4NC)	100 x 12
EDTA de Floruro	Gris	910408	13 x 75	4.0㎖	Floruro de Sodio+EDTA K3 6.8mg	100 x 12

Tubos de Suero & Orina

V-Tube™ Tubos Plásticos: Tubos de Suero

Descripción	Tapa Color	Referencia	Medida /Tubo (mm)	Capacidad Líquida Nominal (ml)	Volumen Gráfico (ml)	Aditivo	Caducidad (meses)
Sin Aditivo	Blanco	100900	16 x 100	9.0	9.0	Sin Aditivo	18
		120600	13 x 100	6.0	6.0		
		110400	13 x 75	4.0	4.0		
Clot Activador	Roja	300901	16 x 100	9.0	9.0	Clot Activador	18
		320601	13 x 100	6.0	6.0		
		310401	13 x 75	4.0	4.0		

Análisis de sangre con suero + Análisis químico de rutina + Activador rápido de coagulación

Tubo de Suero - 320601

Tipo de Producto	-	Análisis en suero
Código de Referencia	-	320601
Capacidad Líquida Nominal	ml	6.0
Volumen Gráfico	**ml**	6.0
Aditivo y Accesorio	-	Clot Activador
Dimensión - Diámetro	mm	13
Dimensión - Tamaño	mm	100
Tapa Color	-	Roja
Caducidad	meses	18
Centrifugación	G/min	2000/10
Empaque primario	pcs	100 (10x10)
Medida Empaque primario	L x W x H (cm)	18 x 15 x 12

Instrucciones para el uso

1. Las muestras extraídas se deben mezclar invirtiendo suavemente 5 veces inmediatamente.
2. Almacene la sangre para coagular durante 15 minutos en posición vertical y centrifúguela en 2 horas.
3. Separe el suero de la muestra en otro recipiente justo después de la centrifugación.

Tubos con Gel Separador de Suero

V-Tube™ Tubos Plásticos: Tubos de Suero con Gel Separador

Descripción	Tapa Color	Referencia	Medida /Tubo (mm)	Capacidad Líquida Nominal (ml)	Volumen Gráfico (ml)	Aditivo	Caducidad (meses)
Clot Activador con Gel	Amarillo	301802	16 x 100	8.0	8.0	Barrera de Gel + Clot Activador	18
		321502	13 x 100	5.0	5.0		
		311352	13 x 75	3.5	3.5		

Análisis de sangre con suero + Activador rápido de coagulación con gel. + Excelente invertibilidad de gel

SEKISUI

Tubo para Suero con Gel Seprador - 321502

Tipo de Producto	-	Separador de Suero con gel
Código de Referencia	-	321502
Capacidad Líquida Nominal	ml	5.0
Volumen Gráfico	ml	5.0
Aditivo y Accesorio	-	Clot Activador + Barrera de Gel
Dimensión - Diámetro	mm	13
Dimensión - Tamaño	mm	100
Tapa Color	-	Amarillo
Caducidad	meses	18
Centrifugación	G/min	2000/10
Empaque primario	pcs	100 (10x10)
Medida Empaque primario	L x W x H (cm)	18 x 15 x 12

Instrucciones para el uso

1. Las muestras extraídas se deben mezclar invirtiendo suavemente 5 veces inmediatamente.
2. Almacene la sangre para coagular durante 15 minutos en posición vertical y centrifúguela en 2 horas.
3. Las células sanguíneas y el suero se separarán perfectamente mediante gel de barrera.

Tubos con Heparina

V-Tube™ Tubos Plásticos: Tubos con Heparina

Descripción	Tapa Color	Referencia	Medida /Tubo (mm)	Capacidad Líquida Nominal (ml)	Volumen Gráfico (ml)	Aditivo	Caducidad (meses)
Heparina de Litio	Verde	700905	16 x 100	9.0	9.0	Heparina de Litio	18
		720605	13 x 100	6.0	6.0		
		710405	13 x 75	4.0	4.0		
Heparina de Litio y Gel	Verde Claro	701806	16 x 100	8.0	8.0	Barrera de Gel + Heparina de Litio	18
		721506	13 x 100	5.0	5.0		
		711356	13 x 75	3.5	3.5		
Heparina de Sodio	Café	80090A	16 x 100	9.0	9.0	Heparina de Sodio	18
		82060A	13 x 100	6.0	6.0		
		81040A	13 x 75	4.0	4.0		

Análisis de Sangre con Plasma + Litio & Sodio Heparina Recubierta + Tubos de separación de Plasma

Tubo con Heparina de Litio - 710405

Tipo de Producto	-	Tubos de Heparina
Código de Referencia	-	710405
Capacidad Líquida Nominal	ml	4.0
Volumen Gráfico	ml	4.0
Aditivo y Accesorio	-	Heparina de Litio
Dimensión - Diámetro	mm	13
Dimensión - Tamaño	mm	100
Tapa Color	-	Verde
Caducidad	meses	18
Centrifugación	G/min	2000/10
Empaque primario	pcs	100 (10x10)
Medida Empaque primario	L x W x H (cm)	18 x 15 x 9

Instrucciones para el uso

1. En caso de prueba de plasma, centrifugue la muestra dentro de las 2 horas posteriores a la extracción de sangre, luego separe el plasma a otro recipiente inmediatamente.
2. Justo después de la extracción, invierta suavemente los tubos de 8 a 10 veces.

Tubos con EDTA

V-Tube™ Tubos Plásticos: Tubos con EDTA

Descripción	Tapa Color	Referencia	Medida /Tubo (mm)	Capacidad Líquida Nominal (ml)	Volumen Gráfico (ml)	Aditivo	Caducidad (meses)
EDTA K2	Lavanda	520603	13 x 100	6.0	6.0	EDTA K2	18
		510403	13 x 75	4.0	4.0		
		510303	13 x 75	3.0	3.0		
EDTA K3	Lavanda	420603	13 x 100	6.0	6.0	EDTA K3	18
		410403	13 x 75	4.0	4.0		
		410303	13 x 75	3.0	3.0		
EDTA K3 con Gel	Lavanda Claro	421504	13 x 100	5.0	5.0	Barrier Gel + EDTA K3	18
		411354	13 x 75	3.5	3.5		

Determinación de hematología de sangre total. + Análisis de células sanguíneas + K3 o K2 recubierto con spray

Tubos con EDTA K3 - 410303

Tipo de Producto	-	Tubos de EDTA
Código de Referencia	-	410303
Capacidad Líquida Nominal	ml	3.0
Volumen Gráfico	ml	3.0
Aditivo y Accesorio	-	EDTA K3
Dimensión - Diámetro	mm	13
Dimensión - Tamaño	mm	75
Tapa Color	-	Lavanda
Caducidad	meses	18
Centrifugación	G/min	N/A
Empaque primario	pcs	100 (10x10)
Medida Empaque primario	L x W x H (cm)	18 x 15 x 9

Instrucciones para el uso

1. Mezcle la muestra 8-10 veces por inversión justo después del muestreo para la prueba de hematología.
2. La muestra de extracción se puede almacenar hasta 6 horas a 4ºC para la conservación de WBC y RBC, Pero no se recomienda prolongar más de 24 horas

Tubos de Citrato

V-Tube™ Tubos Plásticos: Tubos de Citrato

Descripción	Tapa Color	Referencia	Medida /Tubo (mm)	Capacidad Líquida Nominal (ml)	Volumen Gráfico (ml)	Aditivo	Caducidad (meses)
Citrato Trisódico 9:1	Celeste	630277	13 x 75	3.0	2.7	0.109mol/L Citrato Trisódico 300 ℓ (9NC)	18
		630187	13 x 75	2.0	1.8	0.109mol/L Citrato Trisódico 200 ℓ (9NC)	

Tubos externos de PET y PP internos + Tubos de doble capa + Mantener la proporción adecuada 9:1 + Espacio libre minimizado en todo el volumen detallado

Tubos de Citrato - 630187

Tipo de Tubo	-	Tubo doble capa
Tipo de Producto	-	Tubo de Citrato
Código de Referencia	-	630187
Capacidad Líquida Nominal	ml	2.0
Volumen Gráfico	ml	1.8
Aditivo y Accesorio	-	Citrato Trisódico 200ℓ (9NC)
Dimensión - Diámetro	mm	13
Dimensión - Tamaño	mm	75
Tapa Color	-	Celeste
Caducidad	meses	18
Centrifugación	G/min	2000/10
Empaque primario	pcs	100 (10x10)
Medida Empaque primario	L x W x H (cm)	18 x 15 x 9

Instrucciones para el uso

1. El tubo de doble capa producirá el resultado exacto de la prueba de coagulación sanguínea.
2. Los tubos deben llenarse el 10% de la marca de volumen de extracción en los tubos.
3. Justo después de la extracción, invierta suavemente el tubo de 3 a 4 veces. No sacudir.

Tubos ERS

V-Tube™ Tubos Plásticos: Tubos ERS

Descripción	Tapa Color	Referencia	Medida /Tubo (mm)	Capacidad Líquida Nominal (ml)	Volumen Gráfico (ml)	Aditivo	Caducidad (meses)
Citrato Trisódico 4:1	Negra	A10169	13 x 75	2.0	1.6	0.129mol/L Citrato Trisódico 400 ㎕ (4NC)	18

Análisis de eritrocitos velocidad de sedimentación + Compatible con método Westergren + Citrato trisódico agregado

Tubo ERS - A10169

Tipo de Producto	-	Tubo ESR
Código de Referencia	-	A10169
Capacidad Líquida Nominal	ml	2.0
Volumen Gráfico	ml	1.6
Aditivo y Accesorio	-	Citrato Trisódico 400㎕ (4NC)
Dimensión - Diámetro	mm	13
Dimensión - Tamaño	mm	75
Tapa Color	-	Negra
Caducidad	meses	18
Centrifugación	G/min	N/A
Empaque primario	pcs	100 (10x10)
Medida Empaque primario	L x W x H (cm)	18 x 15 x 9

Instrucciones para el uso

1. Justo después de la extracción, invierta suavemente los tubos de 3 a 4 veces. No sacudir.
2. Abra la tapa del tubo, empuje la junta de la pipeta Westergreen hacia el fondo del tubo.
3. Cuando la sangre en el tubo alcance el filtro blanco de la pipeta, coloque el tubo en la rejilla.
4. Puede leer la escala marcada de la capa de plasma y la capa de células sanguíneas después de una hora.

Tubos de Glucosa

V-Tube™ Tubos Plásticos: Tubos de Glucosa

Descripción	Tapa Color	Referencia	Medida /Tubo (mm)	Capacidad Líquida Nominal (ml)	Volumen Gráfico (ml)	Aditivo	Caducidad (meses)
Flouruo de EDTA	Gris	910408	13 x 75	4.0	4.0	Flouruo de Sodio + EDTA K3 7.1 mg	18

Análisis de Glucosa

+

EDTA K3 y Flouruo de Sodio agregado

Tubo de Glucosa - 910408

Tipo de Producto	-	Tubo de Glucosa
Código de Referencia	-	910408
Capacidad Líquida Nominal	ml	4.0
Volumen Gráfico	ml	4.8
Aditivo y Accesorio	-	Flouruo de Sodio + EDTA K3
Dimensión - Diámetro	mm	13
Dimensión - Tamaño	mm	75
Tapa Color	-	Gris
Caducidad	meses	18
Centrifugación	G/min	2000/10
Empaque primario	pcs	100 (10x10)
Medida Empaque primario	L x W x H (cm)	18 x 15 x 9

Instrucciones para el uso

1. Invierta suavemente el tubo 5 veces justo después de la extracción.

Nuevo

Tubo - VQ

VQ-TUBE combina las ventajas de un activador de coágulo basado en trombina con un suero gel de separación y permite resultados rápidos, así como mejorar el proceso de análisis de sangre.



VQ-Tube™ Tubos Plásticos

Tapa Color	Referencia	Medida /Tubo (mm)	Volumen Gráfico (ml)	Aditivo	Caducidad (meses)	Embalaje
Naranja	B1135B	13 x 75	3.5	Barrera Gel + Trombina basada Clot Activador	12	100pcs / Bandejas 1,200pcs / Caja
	B2150B	13 x 100	5.0			
	B0180B	16 x 100	8.0			

Características de VQ-TUBE

El activador de coágulos avanzado produce suero de alta calidad.
- VQ-TUBE se puede centrifugar en 5 minutos después de la extracción de sangre.
- La excelente calidad del gel de separación de suero optimiza el muestreo de suero.

Tiempos de Coagulación

El tiempo mínimo de coagulación recomendado para VQ-TUBE es de 5 minutos.
En comparación con el tiempo de coagulación de V-TUBE Clot Activator; 15 minutos, es 10 minutos más rápido:
Esto puede disminuir radicalmente el tiempo * TAT y mejorar la calidad de un laboratorio.

* Tiempo TAT: tiempo de respuesta: el tiempo entre el pedido de un análisis y recibo de los resultados.

Condiciones para centrifugar

1500-2000g durante 10 minutos a temperatura ambiente.

Nuevo

Próximamente

Sistemas de Recolección de Sangre

El sistema de extracción de sangre incluye tubos de extracción de sangre evacuados; V-TUBE, agujas de extracción de sangre; V-NEEDLE y soportes; V-HOLDER

V-micro: Micro Tubo de Recolección de Sangre

V-micro ofrece la mejor manera de recolectar pequeñas muestras de sangre para una amplia gama de análisis. Recolección de sangre V-micro capilar el sistema es adecuado para niños pequeños, pacientes geriátricos y pacientes con venas frágiles. V-micro se recomienda en situaciones donde la recolección de sangre venosa resulta particularmente difícil, como para pacientes con quemaduras extensas.

Características de V-micro

- Colector integrado que permite que las gotas de sangre sean recogidas de forma fácil e higiénica.
- La amplia apertura del tubo asegura un flujo sanguíneo eficiente
- Generalmente encaja en tubos de 13x75 mm para que pueda ser directamente insertado en el analizador.

V-micro es un producto de un solo uso, esterilizado y hecho de PP.

V-NEEDLE: Agujas de Recolección de Sangre

- La V-NEEDLE proporciona la comodidad de varias muestras en la recolección con una sola punción venosa.
- Las agujas ultrafinas y afiladas minimizan el dolor durante venipuntura y asegura un suave flujo de sangre.
- Los cubos codificados por colores mejoran la fácil identificación de los diferentes calibres.
- EO Estéril, estéril, no pirogénico.

V-HOLDER

- Combina ajustándose con agujas
- Excelente sensación de agarre
- Alta transparencia
- V-HOLDER son productos de un solo uso, no estériles y fabricados en PP.

Características de V-TUBE

- 01 Usando el gel de separación de suero SEKISUI para los ensayos
- 02 El acelerador de coagulación sanguínea único de AB MEDICAL aprobado por prueba clínica
- 03 Calidad uniforme por máquina totalmente automática
- 04 Excelente persistencia al vacío
- 05 Dispensación precisa de aditivos
- 06 Tiempo de coagulación rápida

Journal of LABORATORY MEDICINE / and QUALITY ASSURANCE

Evaluación del tubo de extracción de sangre al vacío, V-tube, un producto Doméstico para la Química Clínica y los Ensayos de Hormona Tiroidea

Sung Jin Jo[1], Yeong Sic Kim[1], Sang-Guk Lee[2], and Jehoon Lee[1]

[1]Department of Laboratory Medicine, College of Medicine, The Catholic University of Korea; [2]Department of Laboratory Medicine, Yonsei University College of Medicine, Seoul, Korea

Corresponding author:
Jehoon Lee
Department of Laboratory Medicine, Yeouido St. Mary's Hospital, College of Medicine, The Catholic University of Korea, 10 63(yuksam)-ro, Yeongdeungpo-gu, Seoul 07345, Korea
Tel: +82-2-3779-1297
Fax: +82-2-3779-2285
E-mail: lyejh@catholic.ac.kr

pISSN: 2384-2458
eISSN: 2288-7261

Antecedentes: Se sabe que el tubo de extracción de sangre utilizado puede causar fluctuaciones en los resultados de las pruebas de laboratorio. Comparamos los resultados de las pruebas obtenidas cuando se recolectó sangre en un tubo en V (AB Medical, Corea), tubos BD Vacutainer (BD, EE. UU.) Y tubos Greiner Vacuette (Greiner, EE. UU.) En ensayos de química clínica y hormona tiroidea.

Métodos: Se reclutaron cien voluntarios de tres hospitales y se recogieron muestras de sangre periférica en cada uno de los tres tubos de separación de suero (SST). Estas muestras se usaron para 28 ensayos de química clínica de rutina y tres ensayos de hormona tiroidea. Los resultados fueron analizados por el estudiante emparejado-test y la trama Bland-Altman. Para las pruebas de estabilidad, los resultados iniciales se compararon con los resultados del día 1 (24 ± 2 horas), día 3 (72 ± 2 horas) y día 7 (168 ± 2 horas), respectivamente.

Resultados: La diferencia en los resultados de las pruebas obtenidas de las muestras en cada tubo (V-Tube vs. BD-Tube, V-Tube vs. Greiner-Tube, y BD-Tube vs. Greiner-Tube) se satisfizo con las enmiendas de mejora del laboratorio clínico de 1988 rangos de diferencia permitidos. A excepción de cuatro analitos (colesterol de lipoproteínas de baja densidad, magnesio, potasio y hormona estimulante de la tiroides), todos los analitos se encontraban dentro del rango de diferencia crítica permisible basado en la variabilidad biológica. El emparejadot-test reveló diferencias significativas entre los resultados de nueve ensayos para muestras en V-Tube vs. BD-Tube y siete ensayos para muestras en V-Tube vs. Greiner-Tube, pero cada conjunto de resultados mostró buenas correlaciones. Los resultados de las pruebas en diferentes días mostraron una diferencia significativa en varios ensayos, pero estaban dentro del rango de diferencia permitido.

Conclusiones: Los resultados del análisis de las muestras de sangre recolectadas en los tubos en V SST fueron comparables a los obtenidos cuando la sangre se recolectó en los tubos BD y los tubos Greiner, y la sangre recolectada en los tubos en V también mostró excelentes resultados en las pruebas de estabilidad.
(J Lab Med Qual Assur 2018;40:211-222)

Palabras clave: tubo de separación de suero, química, V-Tube

Recibido el 17 de julio de 2018, Revisión recibida el 18 de septiembre de 2018, Aceptado el 2 de octubre de 2018

Importador Exclusivo para Ecuador

www.vibag.com.ec

GUAYAQUIL
(MATRIZ)
D. 1ro de Mayo 513 y Av. del Ejército
(AGENCIA)
D. 1ro de Mayo 510 y Av. del Ejército
PBX. (04) 3811320 **(nuevo)**
Telfs. (04)2288407 - (04)2288482 - (04)2288645

SUCURSAL QUITO
D. Av. Juan de Ascaray n e3-84 y Jorge Drom
Telfs. (02)2441672 - (02)2256571 - (02)2469092 - (02)2435122

SUCURSAL CUENCA
D. Av. 3 de Noviembre S/n y Cipreses
Cond. Terrassa
Telfs. (07)4213181 - 0988903432